

平成 27 年 12 月期 第 2 四半期 決算概要

中野冷機株式会社

平成 27 年 12 月期 第 2 四半期の総括

当第 2 四半期連結累計期間(平成 27 年 1 月 1 日～平成 27 年 6 月 30 日)におけるわが国経済は、政府による経済・金融政策等の効果により企業収益、雇用・所得環境が改善し、緩やかに回復しつつあります。しかしながら、一方で円安による石油を除く輸入原材料価格の上昇や貿易収支の赤字の継続など、依然として好況感のない状況で推移しました。

当社グループの主要顧客である食品流通業界におきましては、業種業態を超えた商品政策競争、価格競争や仕入れ原材料価格の上昇及びパート賃金の上昇や人員不足等により厳しい経営が続いております。一方、設備投資に関しましては、建築資材や人工代の高騰などの影響で新規出店を見送るといった状況の中、店舗の改装については積極的に投資していかうとする顧客が増えています。

このような中、当社グループは、積極的に店舗の改装等を計画しているスーパーマーケットあるいはコンビニエンス・ストアなどの顧客のご要望にお応えすべく、より柔軟に、そしてスピーディーに対応し、顧客にご満足いただけるよう努めてまいりました。そして、顧客の店舗の改装等に合わせ、より厳しくなりました環境法制への対応支援、そして省エネ設備の導入について積極的な提案を行ってまいりました。

当第 2 四半期連結累計期間は、物流センター等の大型物件は伸び悩みましたが、店舗の改装を積極的に行っていこうとするスーパーマーケット向け売上、コンビニエンス・ストア向け売上が伸び、予想を上回ることができました。しかしながら、昨年はコンビニエンス・ストア向け売上が増加したこともあり、当第 2 四半期連結累計期間は昨年の同四半期の実績には及ばず減収減益となりました。

その結果、当第 2 四半期連結累計期間の売上高は159億24百万円(前年同期比69億15百万円、30.3%減)、経常利益は16億18百万円(前年同期比28億41百万円、63.7%減)、四半期純利益は9億35百万円(前年同期比18億15百万円、66.0%減)となりました。

平成27年12月期第2四半期連結累計期間

連結損益計算書

(単位:千円)

	前第2四半期連結 累計期間	当第2四半期連結 累計期間	増減
売上高	22,839,920	15,924,367	△ 6,915,553
売上原価	17,351,796	13,229,969	△ 4,121,827
売上総利益	5,488,124	2,694,397	△ 2,793,726
販売費及び一般管理費	1,065,421	1,126,136	60,715
営業利益	4,422,702	1,568,260	△ 2,854,441
営業外収益	42,635	54,423	11,787
営業外費用	5,085	4,040	△ 1,044
経常利益	4,460,253	1,618,643	△ 2,841,610
特別利益	—	1,487	1,487
特別損失	784	15,132	14,348
税金等調整前当期純利益	4,459,469	1,604,998	△ 2,854,470
法人税、住民税及び事業税	1,698,034	639,516	△ 1,058,517
法人税等調整額	—	—	—
少数株主損益調整前四半期純利益	2,761,435	965,482	△ 1,795,952
少数株主利益	9,869	29,774	19,904
四半期純利益	2,751,565	935,707	△ 1,815,857

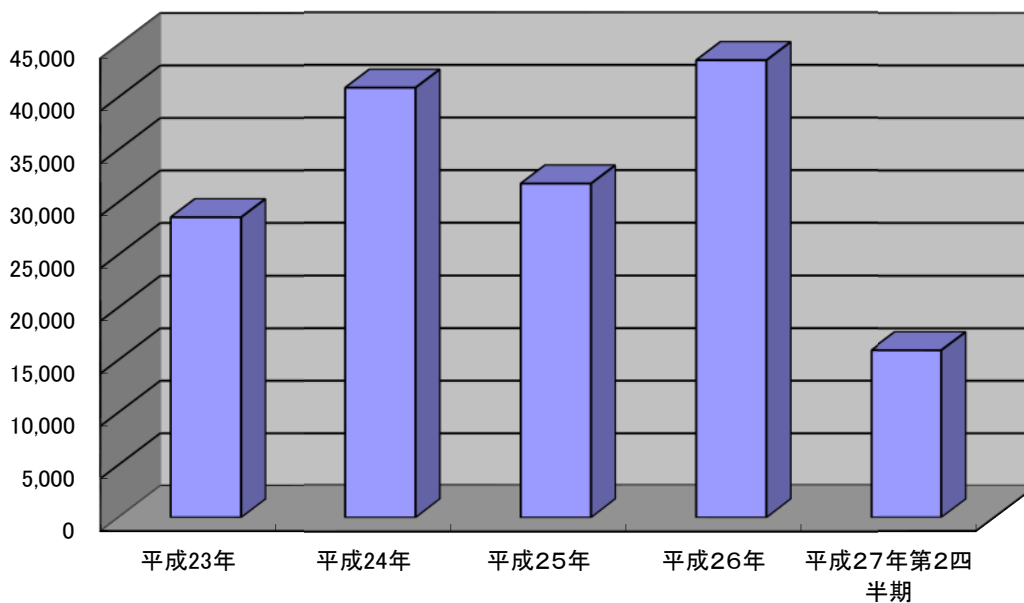
平成27年12月期 第2四半期 連結会計期間

連結貸借対照表

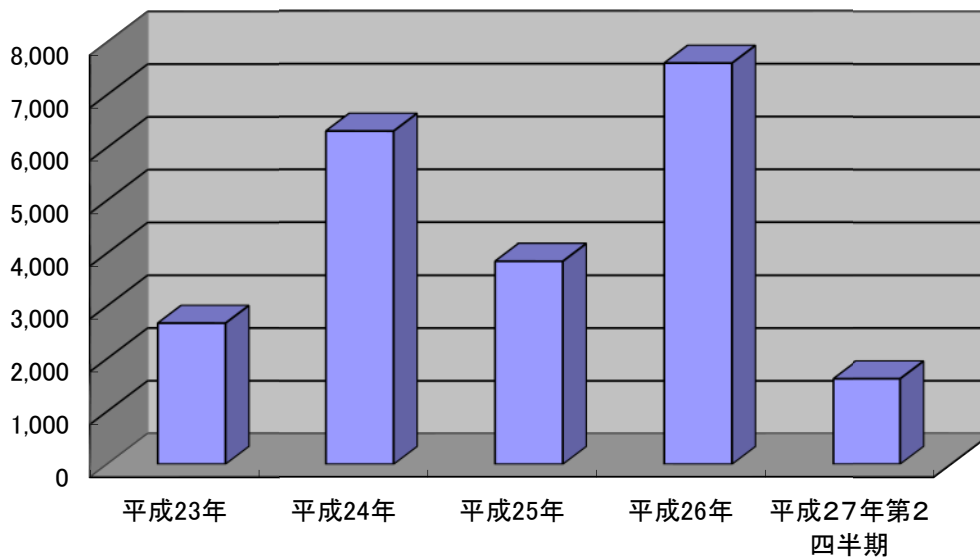
(単位:千円)

	前第2四半期連結 累計期間	当第2四半期連結 累計期間	増減
流動資産	38,388,420	36,664,623	△ 1,723,797
固定資産	5,018,586	5,596,338	577,751
有形固定資産	2,472,386	2,592,272	119,885
無形固定資産	356,382	393,402	37,019
投資その他の資産	2,189,818	2,610,664	420,846
資産合計	43,407,007	42,260,962	△ 1,146,045
流動負債	14,999,021	10,227,776	△ 4,771,244
固定負債	3,077,313	3,608,822	531,508
純資産	25,330,673	28,424,363	3,093,690
株主資本	23,167,535	25,397,735	2,230,199
その他の包括利益累計額	817,995	1,369,790	551,795
少数株主持分	1,345,142	1,656,837	311,695
負債、純資産合計	43,407,007	42,260,962	△ 1,146,045

連結売上高推移(単位:百万円)



連結経常利益推移(単位:百万円)



平成 27 年 12 月期 業績予想

中野冷機株式会社

平成 27 年 12 月期の業績予想

当社グループの主要顧客である食品流通業界の今後の見通しにつきましては、引き続き厳しい経営環境が続くものと思われませんが、積極的に店舗の改装等の設備投資を行う顧客も増加すると予想しております。

このような中、当社グループは、積極的に店舗の改装等を計画しているスーパーマーケットあるいはコンビニエンス・ストアなどの顧客のご要望にお応えすべく、より柔軟に、そしてスピーディーに対応し、顧客にご満足いただけるよう努めております。そして、顧客の店舗の改装等に合わせ、より厳しくなりました環境法制への対応支援、そして省エネ設備の導入について積極的な提案を行ってまいります。

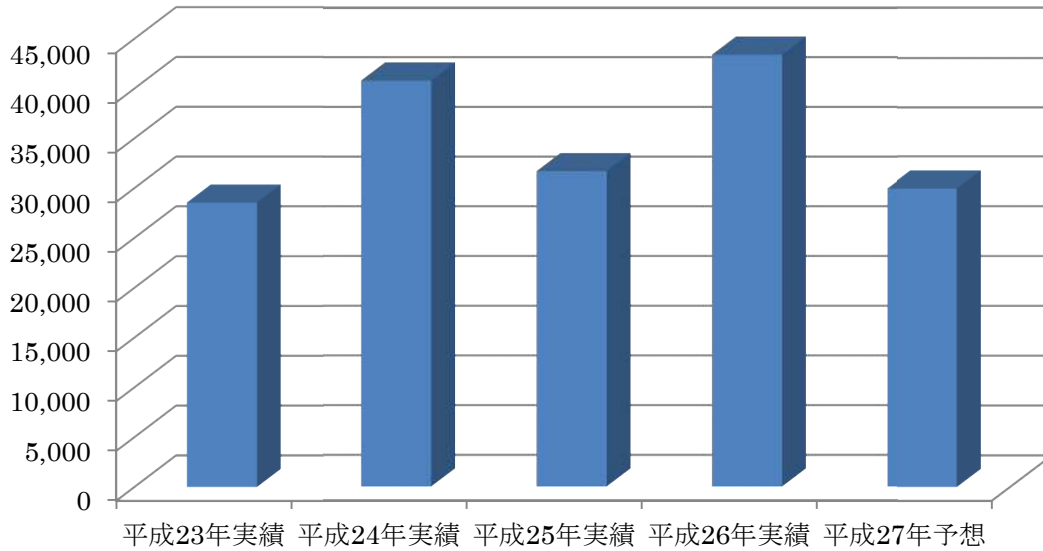
しかしながら、当社グループの当期の業績につきましては、前期のように非常な好業績を維持することが難しい状況であり、減収減益は避けられない見通しです。

連結

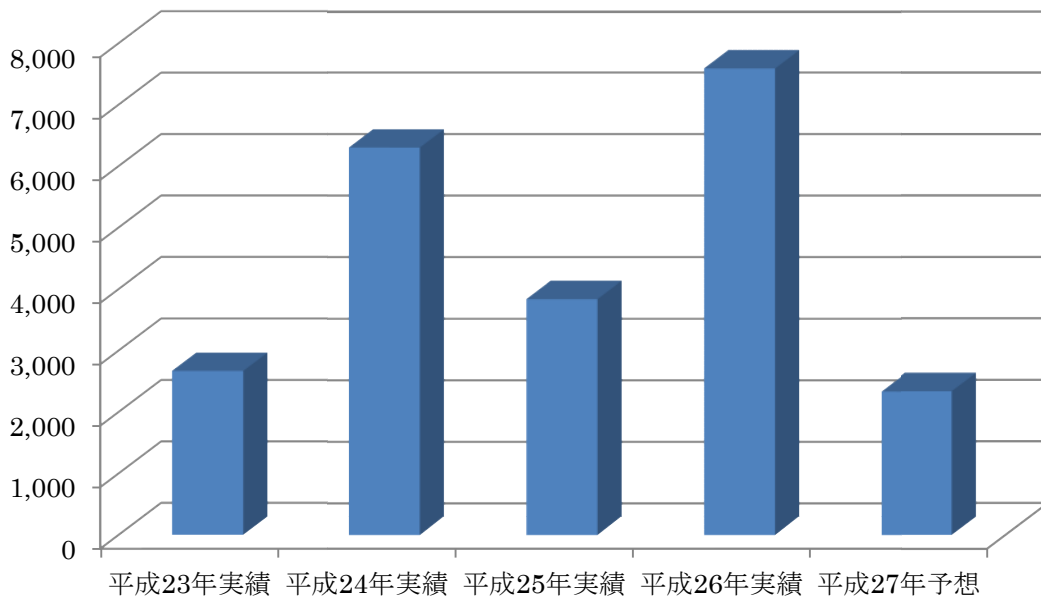
(単位：百万円)

	平成 26 年 12 月期実績	平成 27 年 12 月期予想	増減率 (%)
売上高	43,462	29,980	△31.0
営業利益	7,442	2,250	△69.8
経常利益	7,591	2,340	△69.2
当期純利益	4,653	1,380	△70.3

連結売上高の推移（予想、単位：百万円）



連結経常利益の推移（予想、単位：百万円）



本資料に関するお問合せ

中野冷機株式会社

経理部

TEL : 03-3455-1311

E-mail : keiri@nakano-reiki.com