

平成 24 年 12 月期 第 2 四半期 決算概要

中野冷機株式会社

## 平成 24 年 12 月期 第 2 四半期の総括

当第 2 四半期連結累計期間(平成 24 年 1 月 1 日～平成 24 年 6 月 30 日)におけるわが国経済は、昨年発生した東日本大震災の復興需要等を背景に、景気の持ち直しの動きが続いているものの、依然として欧州における債務危機等による海外景気の低迷、円高の長期化等により、不透明な状況が続きました。

当社グループの主要顧客である食品流通業界におきましても、依然として消費者の低価格志向や企業間の激しい価格競争が続いており、厳しい経営が続きました。そのようななか、一部には積極的に店舗の改装、新規出店、節電対策等の設備投資を行う顧客もみられ、またコンビニエンス・ストアの中には品揃えの強化・拡充を図るため積極的に改装等の設備投資を行う顧客もみられました。

このようななか、当社グループは顧客ニーズへ柔軟でよりスピーディーに対応できるような営業・生産体制を強化し、同時に、昨年に引き続き節電の提案などの営業活動を行ってまいりました。

その結果、当第 2 四半期連結累計期間は、コンビニエンス・ストア向けを中心として全般的に売上が好調に推移し、予想を上回る大幅な増収増益となりました。

当第 2 四半期連結累計期間の売上高は 198 億 16 百万円(前年同期比 68 億 76 百万円、53.1%増)、経常利益は 31 億 25 百万円(前年同期比 19 億 8 百万円、156.8%増)、四半期純利益は 17 億 96 百万円(前年同期比 11 億 15 百万円、163.9%増)となりました。

平成24年12月期 第2四半期 連結累計期間  
連結損益計算書

(単位:千円)

	前第2四半期連結累計 期間	当第2四半期連結累 計期間	増減
売上高	12,939,834	19,816,161	6,876,327
売上原価	10,619,788	15,499,880	4,880,092
売上総利益	2,320,046	4,316,280	1,996,234
販売費及び一般管理費	1,130,920	1,223,315	92,395
営業利益	1,189,126	3,092,964	1,903,838
営業外収益	33,192	38,286	5,094
営業外費用	5,332	5,587	255
経常利益	1,216,985	3,125,663	1,908,678
特別利益	2,901	3,830	929
特別損失	57,092	5,448	-51,644
税金等調整前当期純利益	1,162,794	3,124,045	1,961,251
法人税、住民税及び事業税	454,110	1,282,341	828,231
法人税等調整額	-	-	-
少数株主損益調整前四半期純利益	708,683	1,841,703	1,133,020
少数株主利益	27,719	44,964	17,245
四半期純利益	680,964	1,796,739	1,115,775

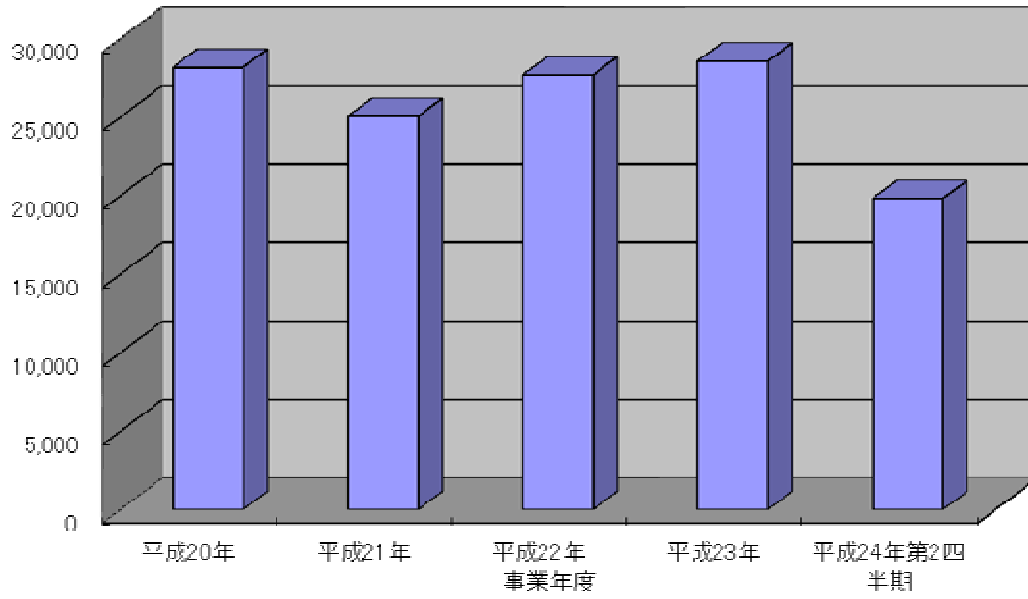
平成24年12月期 第2四半期 連結会計期間

連結貸借対照表

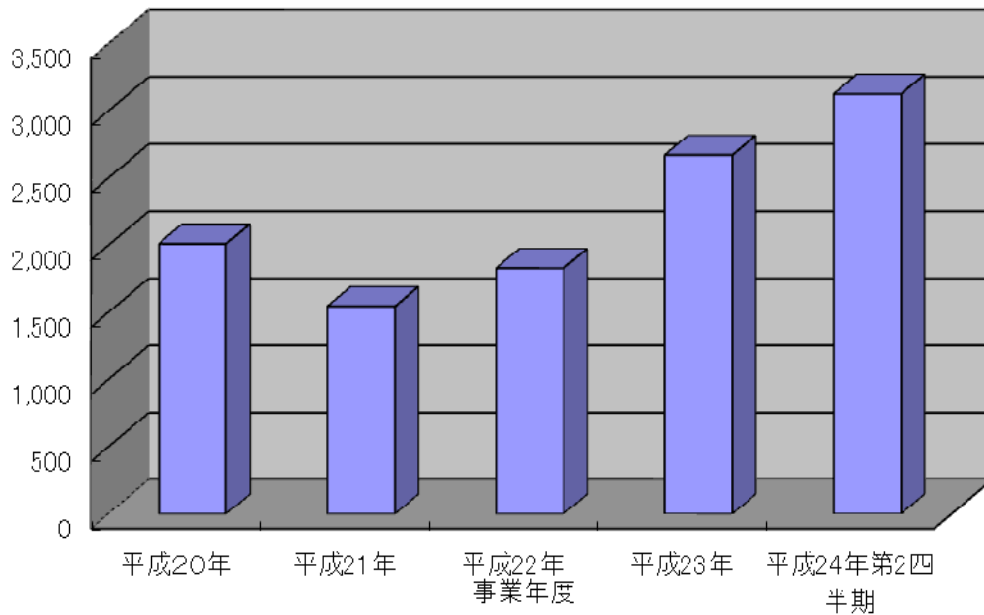
(単位:千円)

	前第2四半期連結会 計期間	当第2四半期連結会 計期間	増減
流動資産	22,366,058	30,254,228	7,888,170
固定資産	4,824,590	4,656,082	-168,508
有形固定資産	2,610,767	2,506,116	-104,651
無形固定資産	260,400	241,471	-18,929
投資その他の資産	1,953,422	1,908,494	-44,928
資産合計	27,190,648	34,910,310	7,719,662
流動負債	7,752,833	13,906,941	6,154,108
固定負債	3,101,364	3,141,046	39,682
純資産	16,336,451	17,862,322	1,525,871
株主資本	15,189,843	16,632,036	1,442,193
その他の包括利益累計額	129,445	181,335	51,890
少数株主持分	1,017,161	1,048,951	31,790
負債、純資産合計	27,190,648	34,910,310	7,719,662

連結売上高推移(単位:百万円)



連結経常利益推移(単位:百万円)



平成 24 年 12 月期 業績予想

中野冷機株式会社

## 平成 24 年 12 月期の業績予想

当社グループの主要顧客である食品流通業界の今後の見通しにつきましては、引き続き厳しい経営環境が続くものと思われませんが、一部コンビニエンス・ストアには他社との差別化を図るため積極的に設備投資を行っている顧客もみられます。

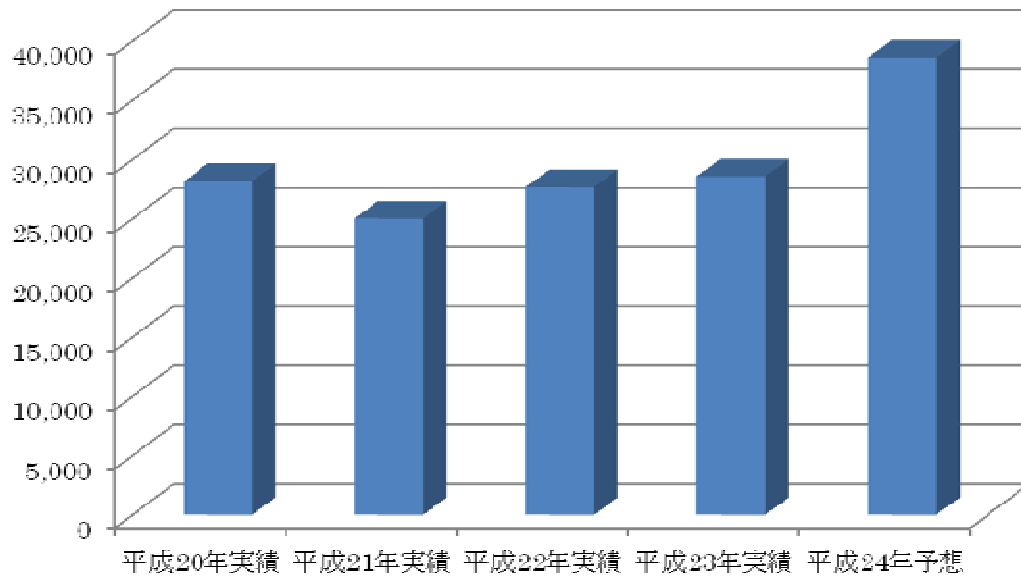
このようななか、当社グループの第 3 四半期連結会計期間以降の業績も好調に推移すると見込んでおります。また、コストの面では引き続き業務の効率化、経費の見直しを行い、利益を確保する予定であります。

連結

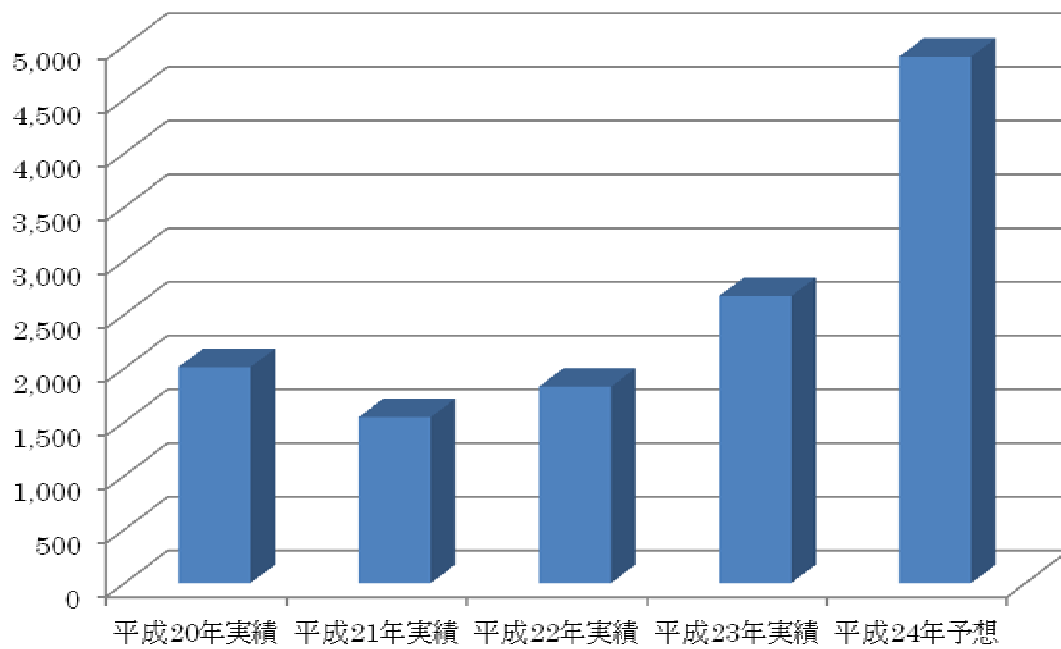
(単位：百万円)

	平成 23 年 12 月期実績	平成 24 年 12 月期予想	増減率 (%)
売上高	28,568	38,600	35.1
営業利益	2,600	4,800	84.6
経常利益	2,670	4,900	83.5
当期純利益	1,424	2,900	103.7

連結売上高の推移（予想、単位：百万円）



連結経常利益の推移（予想、単位：百万円）



本資料に関するお問合せ

中野冷機株式会社

経理部

TEL : 03 - 3455 - 1311

E-mail : [hsgw01@nakano-reiki.com](mailto:hsgw01@nakano-reiki.com)