

平成23年12月期 決算概要

中野冷機株式会社

平成23年12月期の総括

当連結会計年度の経営成績

当連結会計年度における我が国経済は、東日本大震災とその後の原発事故の影響による一時的な停滞からは回復基調にあるものの、欧州の金融財政不安や円高の進行による景気後退が懸念され、企業収益の悪化など先行き不透明な状況で推移しました。

当社グループの主要顧客である食品流通業界におきましても、依然として消費者の低価格志向や企業間の激しい価格競争が続いており、さらに原発事故による食品の安全性に対する懸念等が加わり、厳しい経営が続いております。しかしながら、一部顧客に復興需要による設備投資があったほか、積極的に店舗の改装、新規出店、節電対策等の設備投資を行う顧客もみられました。

このようななか、当社グループは市場ニーズへ柔軟によりスピーディーに対応できるよう、営業体制を強化し、同時に改正省エネ法に対応した節電の提案などの営業活動を行ってまいりました。

その結果、当連結会計年度の売上については、物流センター等の大型物件の売上は低調な結果になりましたが、コンビニエンス・ストア向け売上が好調に推移し、またスーパーマーケット向けも堅調に推移した結果、増収増益となりました。

当連結会計年度の売上高は285億68百万円(前年同期比8億86百万円、3.2%増)、経常利益は26億70百万円(前年同期比8億42百万円、46.1%増)、当期純利益は14億24百万円(前年同期比3億65百万円、34.6%増)となりました。

なお、当社グループの事業は食品店舗向けの冷凍・冷蔵ショーケースの製造、販売並びにこれらの付随業務の単一セグメントであるため、セグメント情報の記載をしておりませんが、所在地別の業績の概況は次のとおりであります。

日本

国内の売上高は、物流センター等の大型物件の売上は低調な結果になりましたが、コンビニエンス・ストア向け売上が好調に推移し、またスーパーマーケット向けも堅調に推移した結果、261億98百万円(前年同期比6億6百万円、2.4%増)となりました。営業利益は24億88百万円(前年同期比8億27百万円、49.8%増)となりました。

中国

中国では、欧州及びアジア向け輸出は依然厳しい状況が続いていますが、中国国内向け販売は百貨店、スーパーマーケットの大型店化、コンビニエンス・ストアの出店などにより好調に推移し増収増益になりました。その結果、売上高は24億43百万円(前年同期比3億4百万円、14.2%増)となり、営業利益は1億8百万円(前年同期比21百万円、24.3%増)となりました。

平成 23 年 12 月期 連結損益計算書

(単位：千円)

	前連結会計年度	当連結会計年度	増減
売上高	27,682,290	28,568,818	886,528
売上原価	23,481,607	23,296,851	184,756
売上総利益	4,200,682	5,271,967	1,071,285
販売費及び一般管理費	2,450,239	2,671,270	221,031
営業利益	1,750,443	2,600,696	850,253
営業外収益	88,101	81,628	6,473
営業外費用	10,196	11,556	1,360
経常利益	1,828,349	2,670,768	842,419
特別利益	8,438	3,460	4,978
特別損失	35,223	60,021	24,798
税金等調整前当期純利益	1,801,564	2,614,207	812,643
法人税、住民税及び事業税	778,369	1,171,973	393,604
法人税等調整額	79,291	38,764	40,527
少数株主損益調整前当期純利益		1,480,998	-
少数株主利益	44,255	56,916	12,661
当期純利益	1,058,229	1,424,081	365,852

平成 23 年 12 月期 個別損益計算書

(単位：千円)

	前事業年度	当事業年度	増減
売上高	25,146,366	25,933,395	787,029
売上原価	21,677,946	21,365,275	312,671
売上総利益	3,468,420	4,568,120	1,099,700
販売費及び一般管理費	1,975,190	2,195,681	220,491
営業利益	1,493,229	2,372,438	879,209
営業外収益	117,707	89,774	27,933
営業外費用	7,887	8,953	1,066
経常利益	1,603,050	2,453,259	850,209
特別利益	370,744	3,276	367,468
特別損失	34,372	58,457	24,085
税引前当期純利益	1,939,423	2,398,078	458,655
法人税・住民税及び事業税	695,912	1,091,872	395,960
法人税等調整額	54,567	26,494	28,073
当期純利益	1,298,077	1,332,699	34,622

平成 23 年 12 月期 連結貸借対照表

(単位:千円)

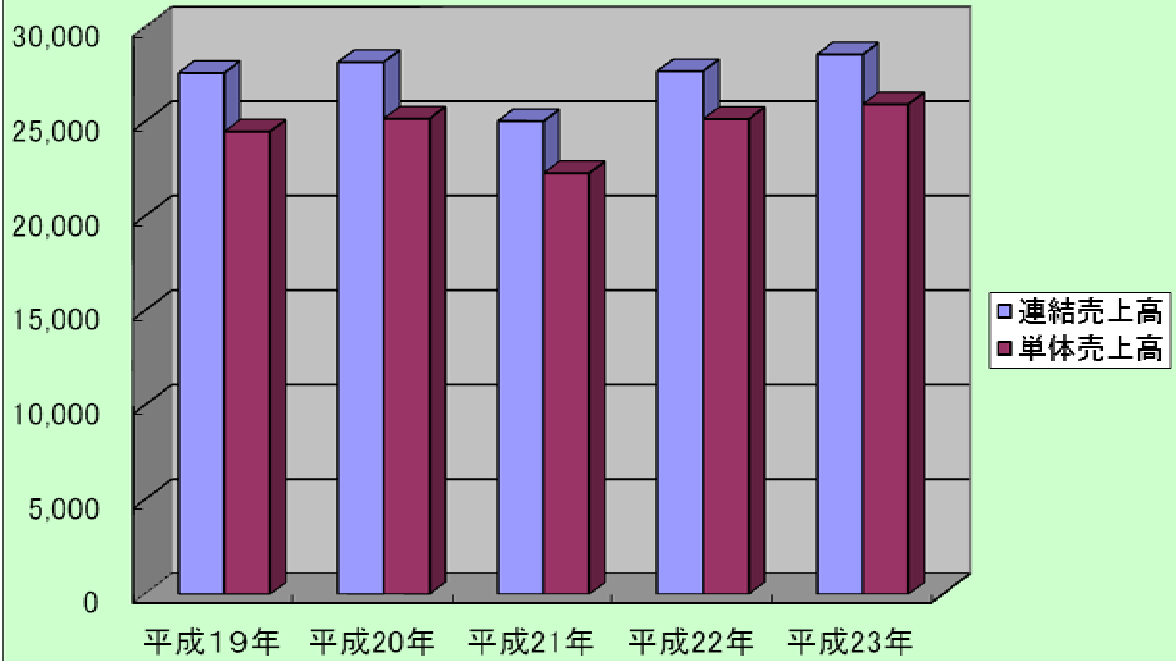
	前連結会計年度	当連結会計年度	増減
流動資産	21,810,199	25,940,843	4,130,644
固定資産	4,942,911	4,635,438	307,473
有形固定資産	2,682,383	2,514,171	168,212
無形固定資産	267,566	247,257	20,309
投資その他の資産	1,992,962	1,874,010	118,952
資産合計	26,753,111	30,576,282	3,823,171
流動負債	7,807,383	10,341,271	2,533,888
固定負債	3,142,670	3,129,716	12,954
純資産	15,803,058	17,105,294	1,302,236
負債・純資産合計	26,753,111	30,576,282	3,823,171

平成 23 年 12 月期 個別貸借対照表

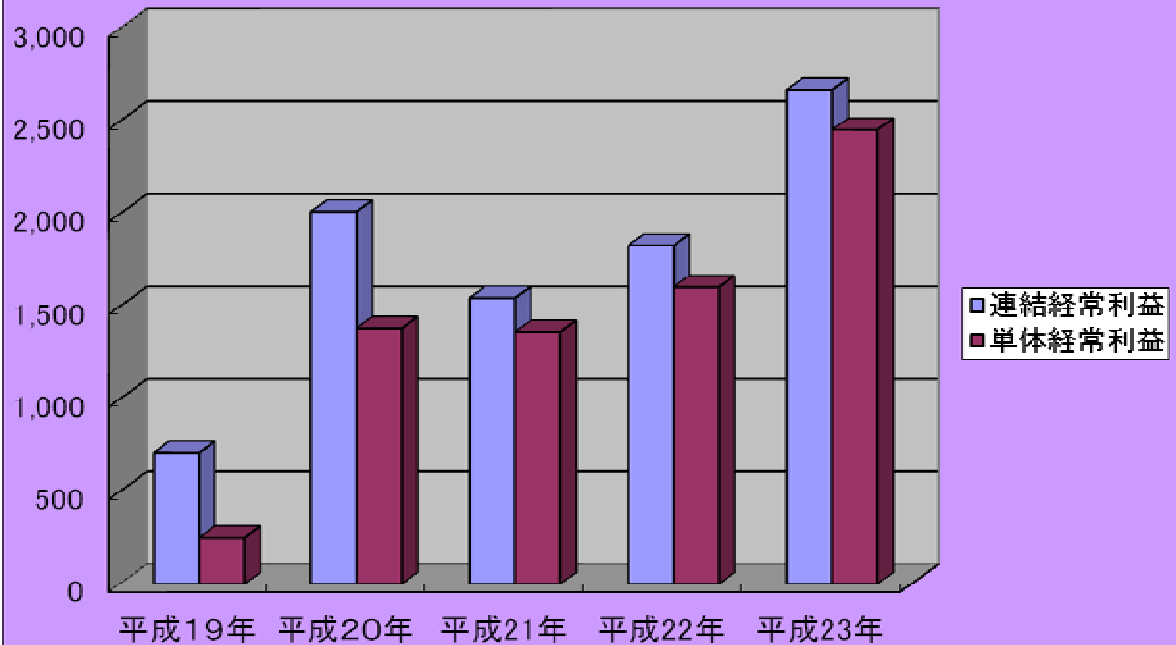
(単位:千円)

	前事業年度	当事業年度	増減
流動資産	19,055,760	22,675,308	3,619,548
固定資産	5,284,996	5,026,266	258,730
有形固定資産	1,904,875	1,779,938	124,937
無形固定資産	37,661	24,699	12,962
投資その他の資産	3,342,458	3,221,628	120,830
資産合計	24,340,756	27,701,575	3,360,819
流動負債	7,220,063	9,403,153	2,183,090
固定負債	3,131,667	3,121,008	10,659
純資産	13,989,025	15,177,413	1,188,388
負債・純資産合計	24,340,756	27,701,575	3,360,819

売上高の推移



経常利益の推移



平成24年12月期 業績予想

中野冷機株式会社

平成24年12月期の業績予想

次期の見通しにつきましては、一部に景気回復の動きもあるものの東日本大震災とその後の原発事故の影響が残り、欧州の金融財政不安により不透明な状況が今後も続くと予想しております。当社グループの主要顧客である食品流通業界につきましても、デフレ不況のなか依然として好転の兆しが見えず、引き続き厳しい経営環境が続くものと予想されま

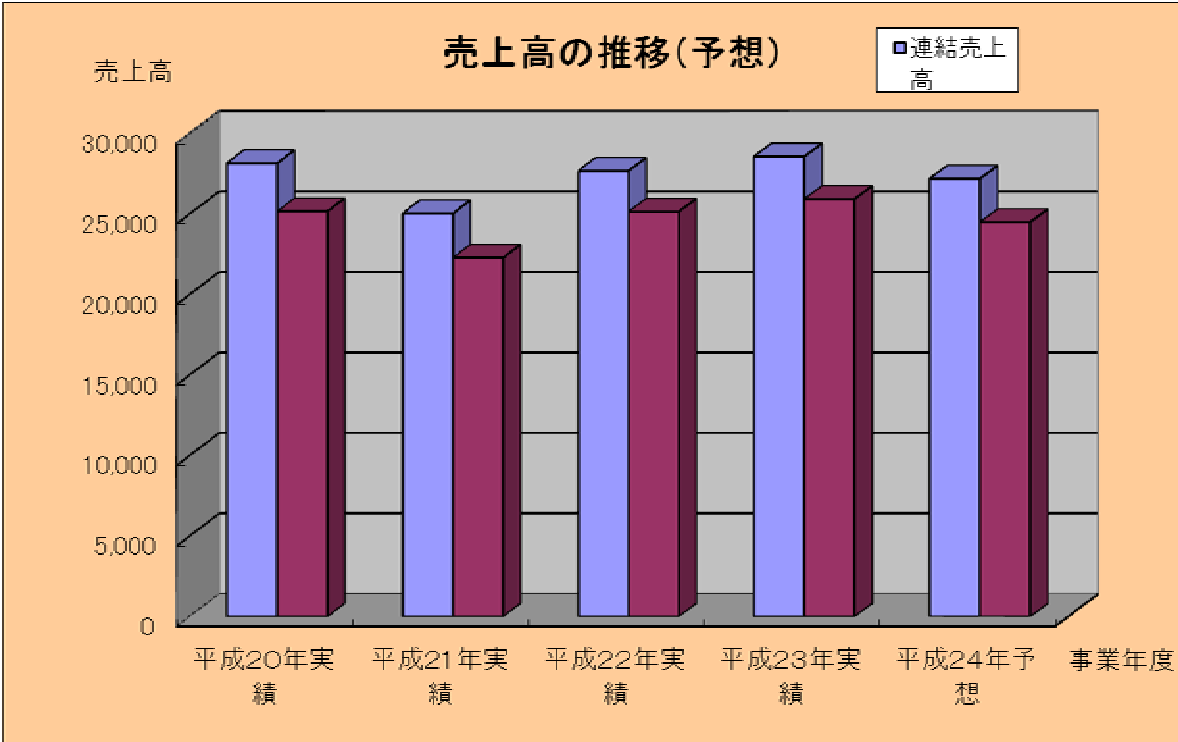
す。
当社グループといたしましては、これまで以上に省エネ技術の開発、省エネ提案による営業活動の強化に取り組み、食品小売店舗、物流センターの受注に注力し、また一層の生産性の向上とコストダウン、経費削減を徹底し、売上・利益を確保してまいります。しかしながら、次期の市場環境のもとでは、このような経営努力によりましても、日本、中国とも減収減益は避けられない見通しです。

当社グループの平成24年12月期の業績は以下のようなようになるものと予想されます。

連結

(単位：百万円)

	平成23年12月期実績	平成24年12月期予想	増減比(%)
売上高	28,568	27,200	-4.8
営業利益	2,600	1,370	-47.3
経常利益	2,670	1,460	-45.3
当期純利益	1,424	820	-42.4



本資料に関するお問合せ

中野冷機株式会社

経理部

TEL : 03 - 3455 - 1311

E-mail : keiri@nakano-reiki.com