

平成22年12月期 決算概要

中野冷機株式会社

## 平成22年12月期の総括

### 当連結会計年度の経営成績

当連結会計年度における我が国経済は、新興国向けの輸出の拡大や政府の経済対策効果により緩やかに回復しつつあるものの、海外経済の下振れ懸念や、厳しい雇用情勢、円高の進行等により、依然として先行き不透明な状況の中で推移しました。

当社グループの主要顧客である食品流通業界におきましても、消費者の生活防衛意識の高まりにより低価格志向が強く、激化する値下げ競争など厳しい経営環境が依然続いています。

このようななか、当社グループは「あなたのお店の省エネ対策、応援します...CO2対策と改正省エネ法対応をお手伝い」をテーマに、省エネを中心とした顧客の支持を得られる製品・機器の開発を推進してまいりました。

当連結会計年度の売上は、日本国内につきましては、大型のスーパーマーケット向けは、設備投資意欲の後退などにより低調に推移しましたが、物流センター等の大型物件は好調に推移し、特に後半は予想を大きく上回りました。一方、小型のスーパーマーケット及びコンビニエンス・ストア向けにつきましては、年間を通じて堅調に推移しました。

また、中国の子会社につきましては、輸出は低調に推移しましたが、中国国内の需要は底堅く、百貨店あるいはスーパーマーケット各社の設備投資は回復しつつあります。しかしながら、激しい受注競争、価格競争により利益の確保が難しくなっています。

この結果、当連結会計年度の売上高は276億82百万円（前年同期比26億41百万円、10.6%増）、経常利益は18億28百万円（前年同期比2億82百万円、18.3%増）、当期純利益は10億58百万円（前年同期比1億46百万円、16.0%増）となりました。

所在地別セグメントの業績は次のとおりであります。

#### 日本

国内の売上高は、大型のスーパーマーケット向けは低調に推移しましたが、物流センター等の大型物件向けは好調に推移しました。また、小型のスーパーマーケット及びコンビニエンス・ストア向けが堅調に推移した結果、売上高は255億83百万円（前年同期比27億40百万円、12.0%増）となり、営業利益は16億61百万円（前年同期比3億46百万円、26.4%増）となりました。

#### 中国

中国国内向け売上は、堅調に推移しましたが、欧州及びアジア向けの輸出は低調な状況が続いています。この結果、売上高は20億99百万円（前年同期比98百万円、0.4%減）となり、営業利益は87百万円（前年同期比53百万円、38.0%減）となりました。

平成 22 年 12 月期 連結損益計算書

(単位：千円)

	前連結会計年度	当連結会計年度	増減
売上高	25,040,411	27,682,290	2,641,879
売上原価	21,053,454	23,481,607	2,428,153
売上総利益	3,986,956	4,200,682	213,726
販売費及び一般管理費	2,532,729	2,450,239	82,490
営業利益	1,454,227	1,750,443	296,216
営業外収益	103,092	88,101	14,991
営業外費用	11,797	10,196	1,601
経常利益	1,545,522	1,828,349	282,827
特別利益	4,001	8,438	4,437
特別損失	27,709	35,223	7,514
税金等調整前当期純利益	1,521,813	1,801,564	279,751
法人税、住民税及び事業税	544,728	778,369	233,641
法人税等調整額	4,785	79,291	84,076
少数株主利益	60,296	44,255	16,041
当期純利益	912,003	1,058,229	146,226

平成 22 年 12 月期 個別損益計算書

(単位：千円)

	前事業年度	当事業年度	増減
売上高	22,287,015	25,146,366	2,859,351
売上原価	19,090,474	21,677,946	2,587,472
売上総利益	3,196,541	3,468,420	271,879
販売費及び一般管理費	2,020,461	1,975,190	45,271
営業利益	1,176,080	1,493,229	317,149
営業外収益	196,292	117,707	78,585
営業外費用	9,387	7,887	1,500
経常利益	1,362,984	1,603,050	240,066
特別利益	5,500	370,744	365,244
特別損失	26,765	34,372	7,607
税引前当期純利益	1,341,720	1,939,423	597,703
法人税・住民税及び事業税	481,351	695,912	214,561
法人税等調整額	10,589	54,567	65,156
当期純利益	849,779	1,298,077	448,298

平成22年12月期 連結貸借対照表

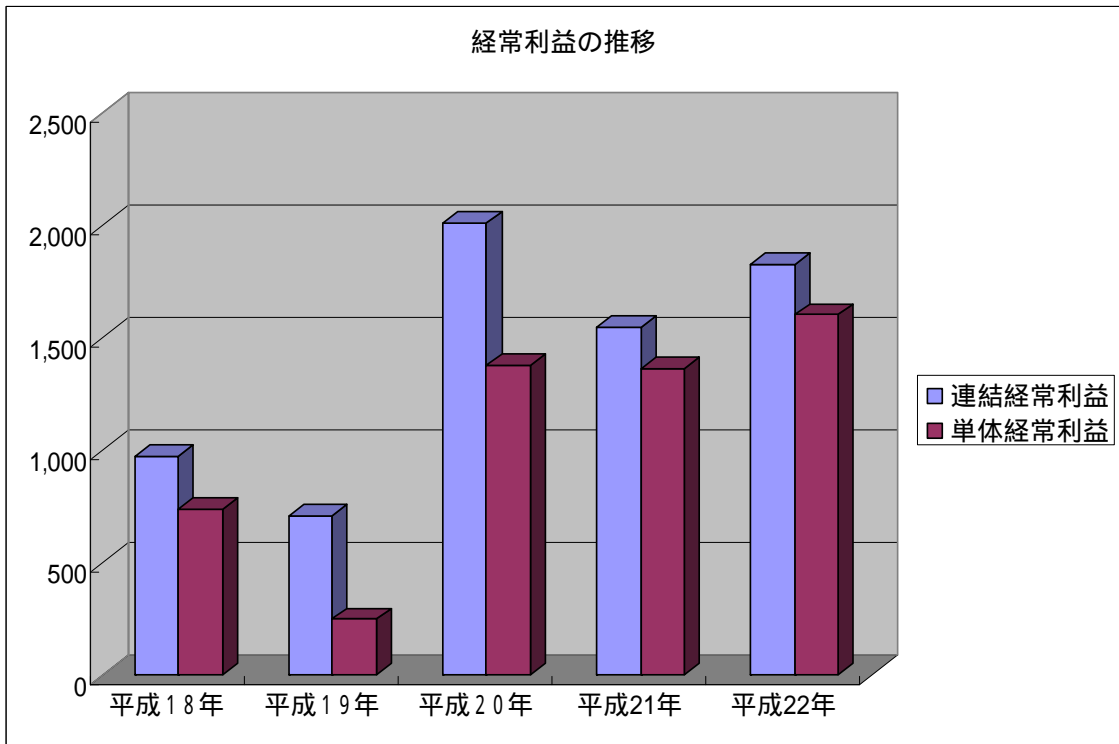
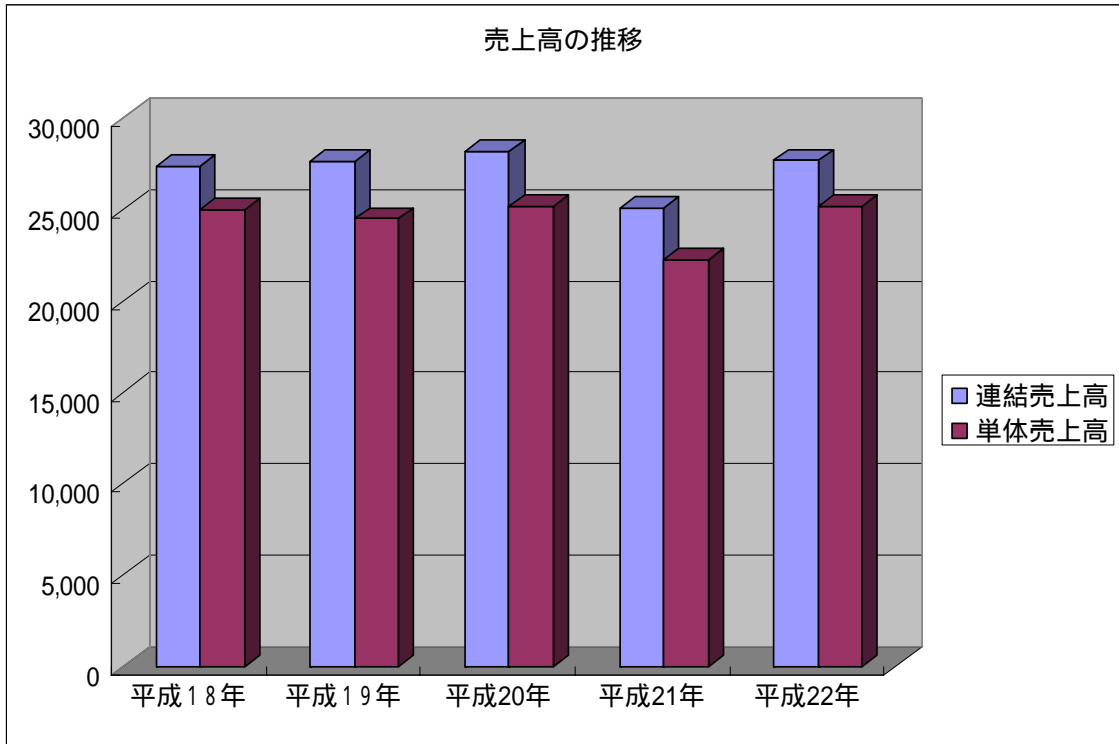
(単位:千円)

	前連結会計年度	当連結会計年度	増減
流動資産	19,859,699	21,810,199	1,950,500
固定資産	5,381,471	4,942,911	438,560
有形固定資産	2,864,802	2,682,383	182,419
無形固定資産	313,048	267,566	45,482
投資その他の資産	2,203,620	1,992,962	210,658
資産合計	25,241,171	26,753,111	1,511,940
流動負債	7,079,699	7,807,383	727,684
固定負債	3,052,461	3,142,670	90,209
純資産	15,109,009	15,803,058	694,049
負債・純資産合計	25,241,171	26,753,111	1,511,940

平成22年12月期 個別貸借対照表

(単位:千円)

	前事業年度	当事業年度	増減
流動資産	16,539,262	19,055,760	2,516,498
固定資産	5,658,715	5,284,996	373,719
有形固定資産	1,874,245	1,904,875	30,630
無形固定資産	32,881	37,661	4,780
投資その他の資産	3,751,589	3,342,458	409,131
資産合計	22,197,978	24,340,756	2,142,778
流動負債	6,335,636	7,220,063	884,427
固定負債	3,035,955	3,131,667	95,712
純資産	12,826,385	13,989,025	1,162,640
負債・資本合計	22,197,978	24,340,756	2,142,778



平成23年12月期 業績予想

中野冷機株式会社

平成23年12月期の業績予想

当社グループの主要顧客である食品流通業界の今後につきましては、引続き不透明な経営環境が続くものと思われます。

このようななかで、当社グループの平成23年12月期の業績は以下のようなもの予想されます。

連結及び個別の業績予想は以下のとおりです。

連結

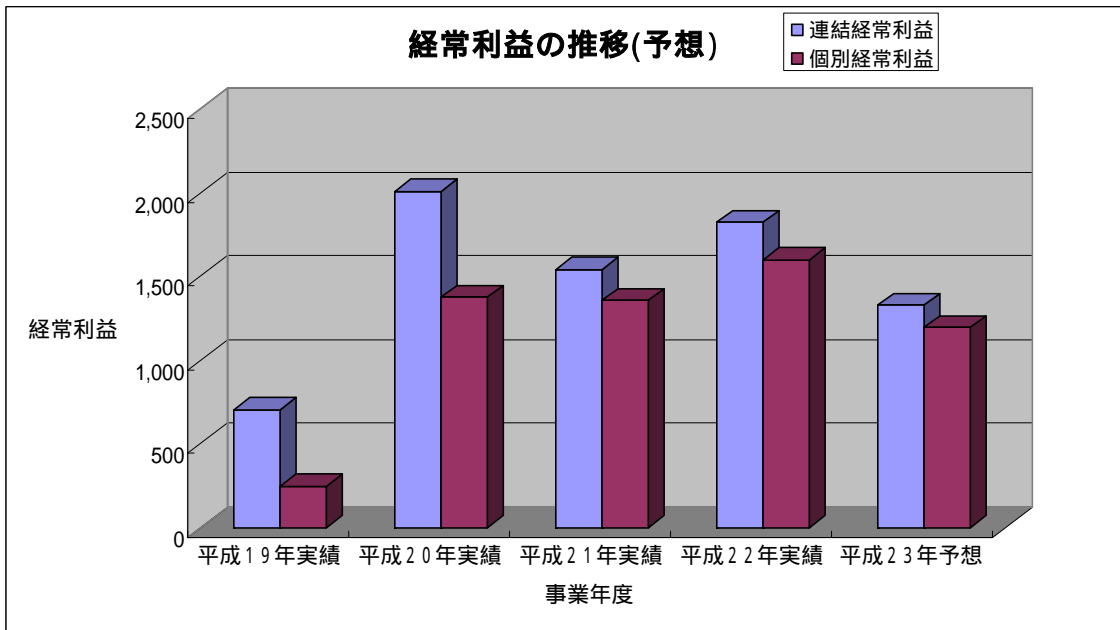
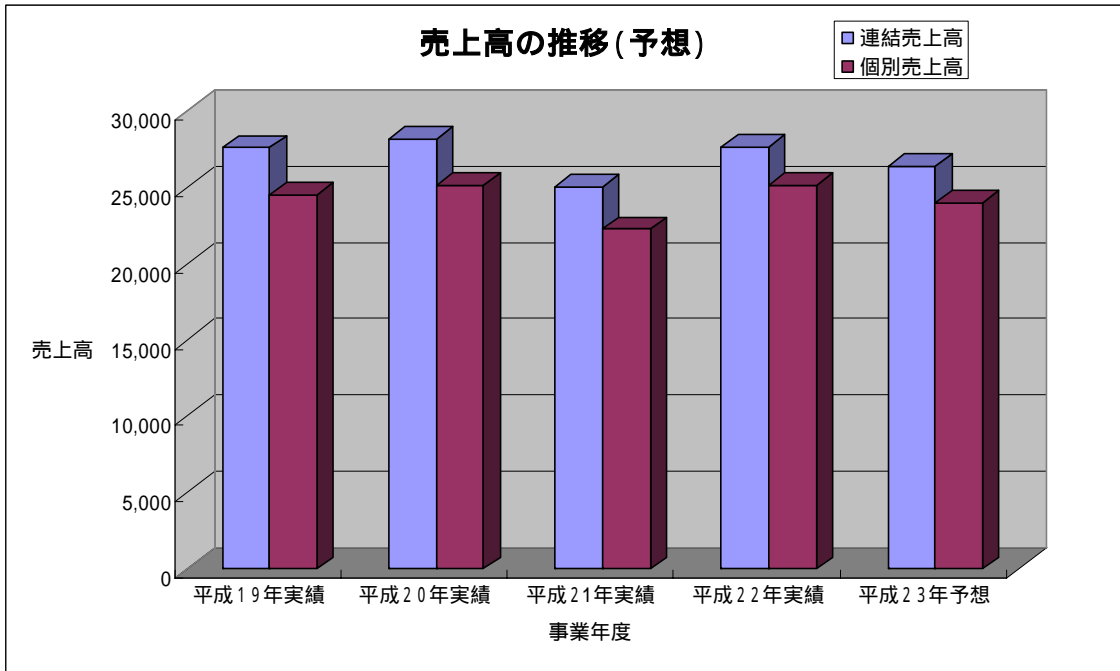
(単位：百万円)

	平成22年12月期実績	平成23年12月期予想	増減比(%)
売上高	27,682	26,400	4.6
営業利益	1,750	1,260	28.0
経常利益	1,828	1,330	27.2
当期純利益	1,058	750	29.1

個別

(単位：百万円)

	平成22年12月期実績	平成23年12月期予想	増減比(%)
売上高	25,146	24,000	4.6
営業利益	1,493	1,100	26.3
経常利益	1,603	1,200	25.1
当期純利益	1,298	720	44.5





本資料に関するお問合せ

中野冷機株式会社

経理部

TEL : 03 - 3455 - 1311

E-mail : [keiri@nakano-reiki.com](mailto:keiri@nakano-reiki.com)